

CAMPAÑA IMPARABLES CONTRA LA LEUCEMIA

IMPA-
RA-
BLE



Fundación Josep Carreras
CONTRA LA LEUCEMIA

Hasta que la curemos
NO PARAREMOS

Vamos a grabar un vídeo del acto que organizaremos en Barcelona pero al final de dicho vídeo queremos poder incluir una o más fotos y/o vídeos de cada equipo porque este día es vuestro día, el día de TODOS los IMPARABLES CONTRA LA LEUCEMIA.

¡No nos podemos olvidar de ninguno de vosotros! Todos formáis la gran familia de IMPARABLES que saldréis el día 18 a dar vuestro testimonio y queremos que estéis presentes en el vídeo que haremos y en nuestra página de Facebook.

Para poder recibir vuestras fotos y así identificar a cada uno de los equipos os proponemos el siguiente sistema:

Cada grupo debe elegir un REPRESENTANTE para gestionar el tema de las fotos.

El día 18 os animamos a todos a que os hagáis fotos y las subáis al Facebook (siempre etiquetando a la Fundación, así también os vemos!). El hastag que vamos a utilizar para esta campaña es: **#imparablescontralaleucemia**

Por favor, haced fotos en que se os reconozca bien, pueden ser fotos individuales o grupales, un poco de todo! A la foto ponedle el nombre de la/s persona/s que salen para que luego podamos identificaros y poner un pie de foto con vuestros nombres. Si son muchos nombres, podéis añadir un texto haciendo referencia a la foto XXX y especificando quién sale en ella ¡Esto nos ayudaría mucho!

No obstante, cuando el evento termine, la idea sería que **cada grupo le mande al “REPRESENTANTE” las fotos/vídeos que hayáis hecho cada uno**. Así, el REPRESENTANTE será la persona encargada de, una vez recopiladas las fotos de su equipo, hacérnoslas llegar a nosotros vía mail.

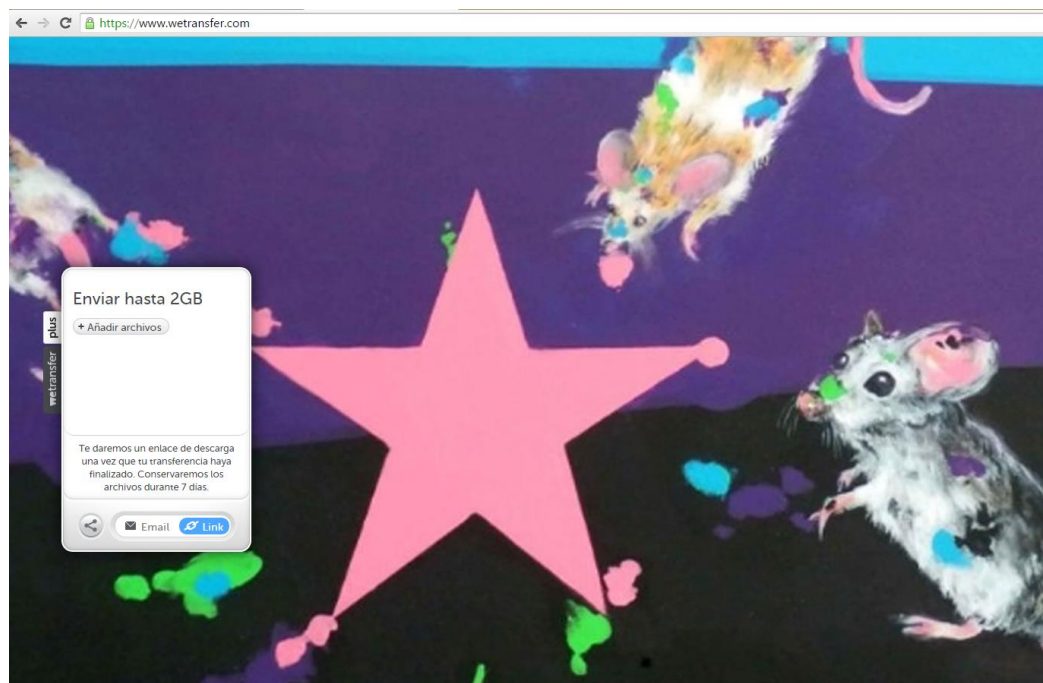
¿Cómo mandarnos las fotos?

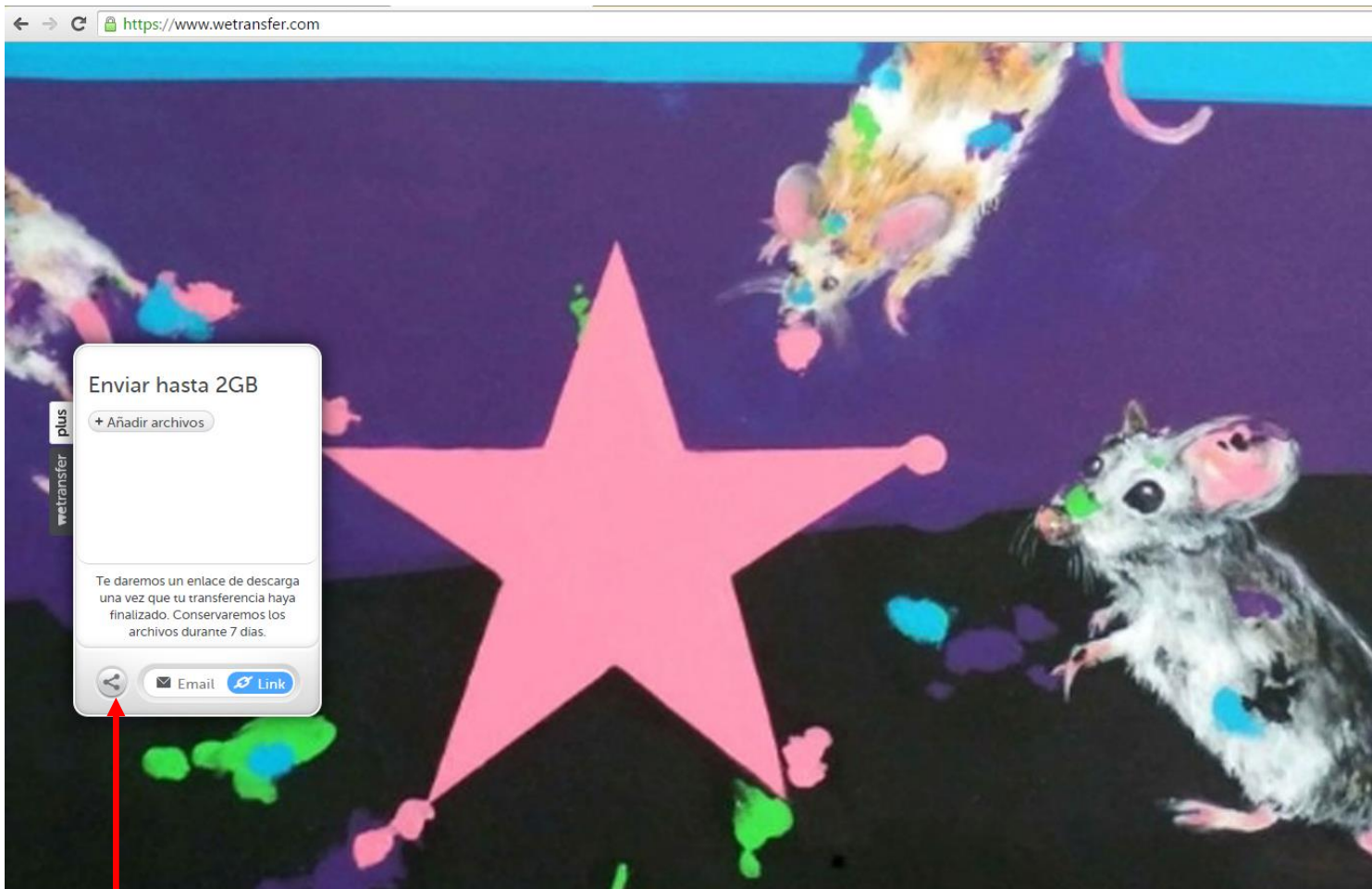
Muy fácil, el “REPRESENTANTE” de cada grupo, una vez tiene todas las fotos, las pone en una carpetita con el nombre “Equipo + Nombre ciudad + nombre zona de la ciudad”. Ejemplo: “Equipo Madrid zona Plaza Mayor”.

Esta carpeta se puede comprimir (carpeta en .zip)

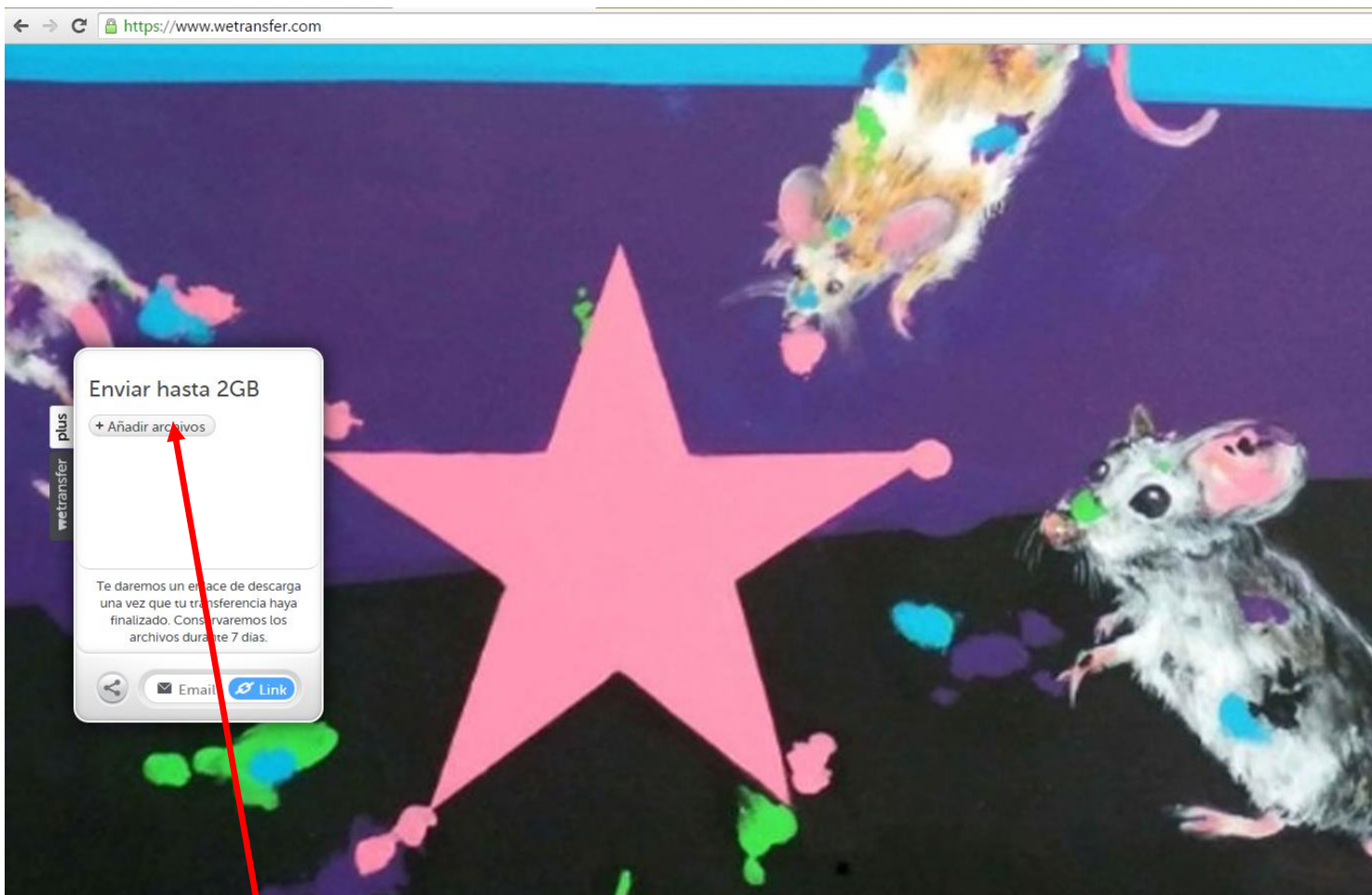
Una vez tengas la carpeta preparada entras en esta página web:

www.wetransfer.com





1er paso: una vez entras en la web haces click en este simbolito y te sale lo que ves al lado: email o link y clicas la palabra “link”. Te sale el mensaje “Te daremos un enlace de descarga...” como ves en esta imagen



2do paso: clicas en “añadir archivos” y se te abre la ventana que te permite buscar y seleccionar tu carpeta de fotos. Una vez la encuentras la seleccionas (abrir).

Transfer gigantic 10GB monsters

Get WeTransfer Plus

Equipo Madrid zona Sol.zip

+ Añadir más archivos (2.0 GB)

Te daremos un enlace de descarga una vez que tu transferencia haya finalizado. Conservaremos los archivos durante 7 días.

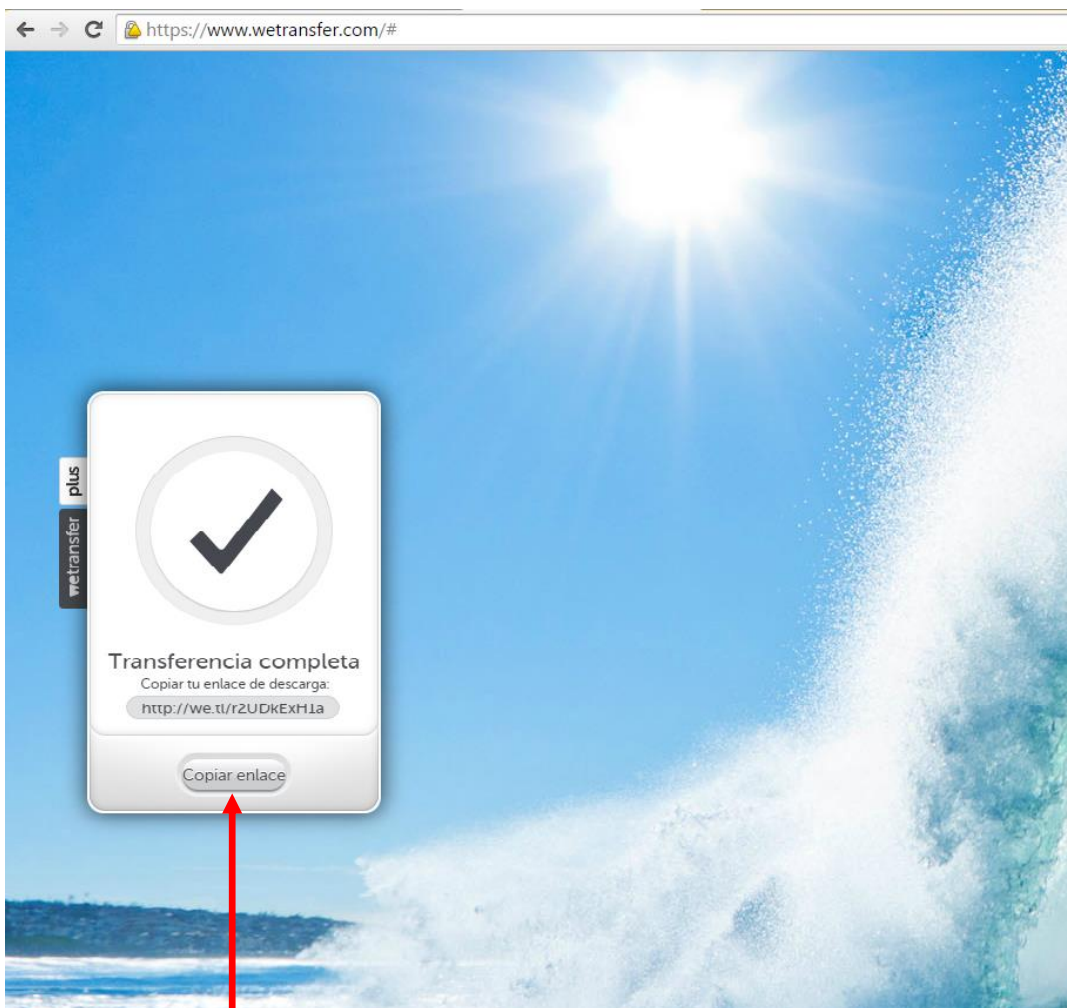
Email Link

3er paso: verás que ya puedes ver el nombre de tu carpeta aquí.

4to paso Vuelves a pulsar este icono y verás la palabra “transferencia” en color azul.

The screenshot shows a web browser window with the URL <https://www.wetransfer.com>. The browser tabs include 'Fundación Josep Carreras', 'Twitter / Notificaciones', and 'WeTransfer'. The main content area features a large, green, cartoonish monster wearing a top hat, standing on a cityscape. The text 'Transfer gigantic 10GB monsters' is displayed, along with a 'Get WeTransfer Plus' button. A file transfer progress window is open on the left, showing the file name 'Equipo Madrid zona Solzip' and a '+ Añadir más archivos (2.0 GB)' button. Below the file name, it states: 'Te daremos un enlace de descarga una vez que tu transferencia haya finalizado. Conservaremos los archivos durante 7 días.' At the bottom of the window is a blue 'Transferencia' button. A red arrow points from the bottom of the page to this button. The Windows taskbar at the bottom shows icons for Internet Explorer, File Explorer, Chrome, Outlook, Photoshop, and PowerPoint. The system tray on the right shows the time as 14:00 on 12/06/2015.

5º paso: Clicas a “Transferencia” y empezará a cargarse el archivo.



6º paso: Una vez te da el mensaje de “transferencia completa” Clicas a “Copiar enlace”.

Vas al mail en el que nos vayas a mandar el correo y pegas el enlace (haciendo Ctrl+V en el cuerpo de mail) y ya nos puedes mandar el mail!!



Fundación Josep Carreras
CONTRA LA LEUCEMIA

Hasta que la curemos
NO PARAREMOS

Comunicación y E-Marketing

Alexandra Carpentier

Marta Fernández

Laura Lorenzo

imparables@fcarreras.es

93 414 55 66

gracias
por hacernos
**IMPA-
RA-
BLES**